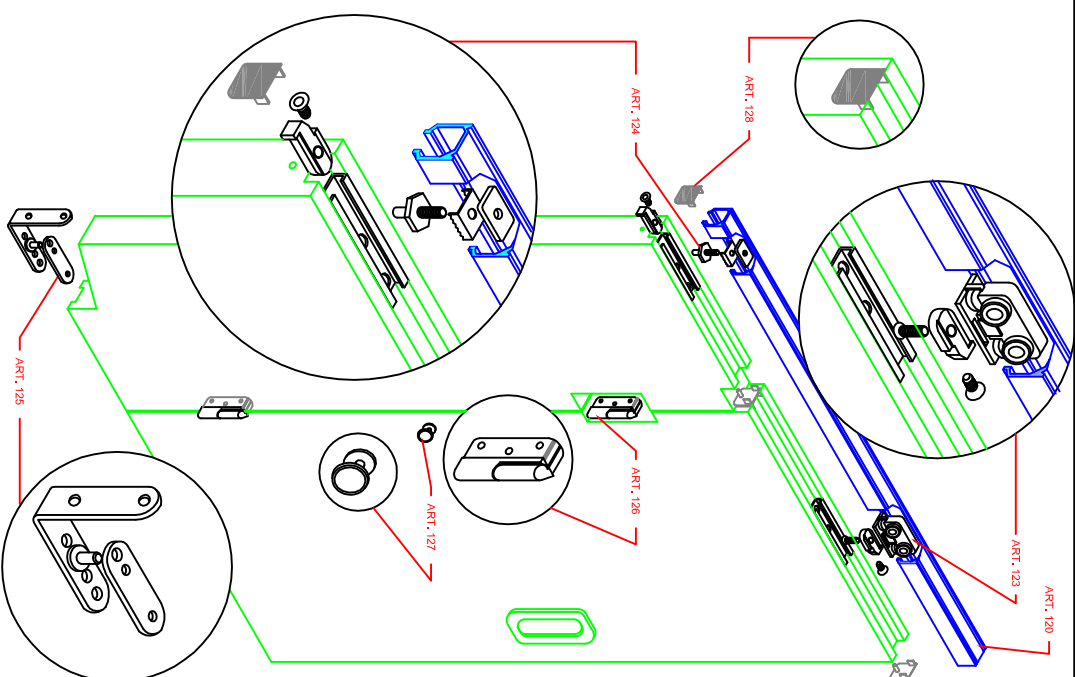
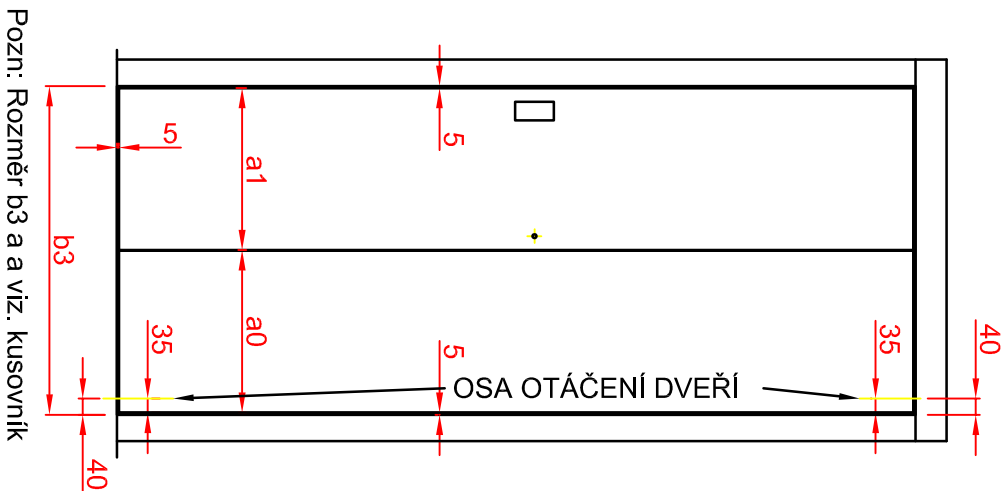
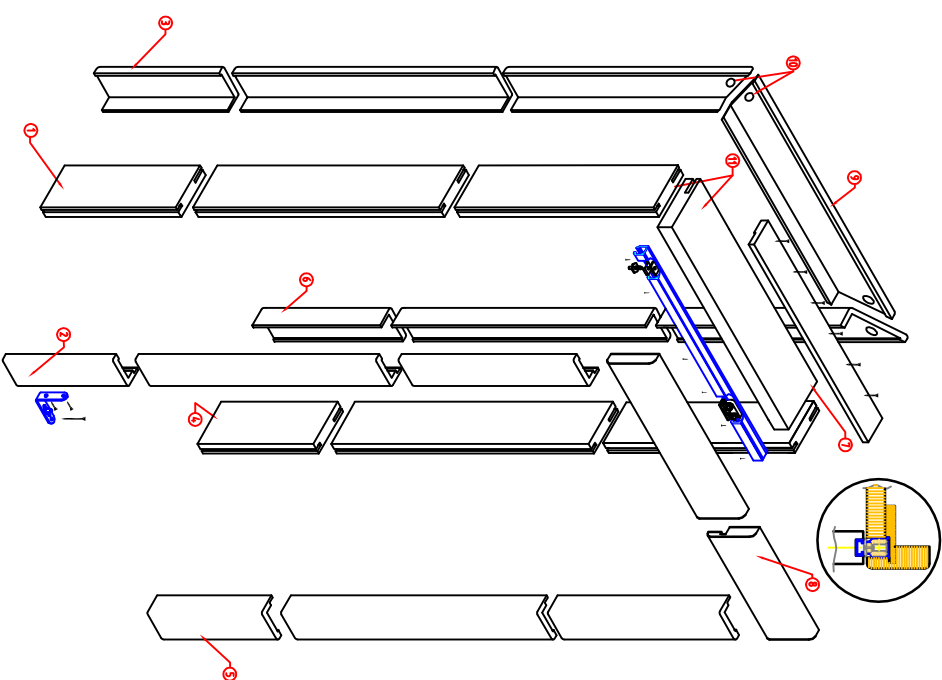


Bez souhlasu firmy nesmí být tento dokument
kopírován 3 osobou, nebo konkurenční firmou.

Vlastnictví firmy SAPELI spol.s.r.o.
DVEŘE A ZÁRUBNĚ

Údaje odpovídají současnému technickému
standartu. Technické normy vyhrazeny.



POSTUP MONTÁŽE TLOUŠŤKY DVEŘÍ 40 mm

1. SESAZENÍ NOSNÉ OBLOŽKY S OSTĚNÍM (SLEPENÍ)
2. SPOJENÍ SVISLÉHO OSTĚNÍ S VODROVNÝM
3. ZASAZENÍ ZÁRUBŇOVÉHO SOUBORU DO STAVEBNÍHO OTVORU A ZAVÁZĚNÍ
4. ROZEPŘENÍ ZÁRUBNĚ - PRO SPRÁVNOU FUNKCI DVEŘÍ JE NUTNÉ ZAJISTIT POŽADOVANÝ ROZMĚR V ZÁRUBŇOVÉ POLODRÁŽCE

5. ZAPĚNĚNÍ ZÁRUBNĚ MONTÁŽNÍ PĚNOU
6. SPOJENÍ KRYCÍCH OBLOŽEK A VSAZENÍ DO ZÁRUBNĚ
7. MONTÁŽ PRVKŮ KOVÁNÍ (TRN, KOLEJNICE)
8. NĀSAZENÍ DVEŘÍ
9. NARAŽENÍ KRYCÍHO ČELA

PODMÍNKY PRO SPRÁVNOU FUNKCI DVEŘÍ

Nastavení lůžka
horního trnu na dveřích

Nastavení
spodního trnu

Nastavení horního trnu
v kolejnici

